



# ASPEN

doimocucine







ASPEN: CUCINA COMPONIBILE DALLE MILLE SFACCET-  
TATURE. UN VERO E PROPRIO SPAZIO PER CUCINARE,  
PER RICEVERE, PER STARE IN COMPAGNIA DELLE  
PROPRIE COSE E DEI PROPRI AMICI.  
SPADELLARE: CHE PASSIONE!

ASPEN: A MULTIFACETED KITCHEN, A REAL COOKING  
SPACE WHERE YOU CAN WELCOME FRIENDS SURROUNDED  
BY YOUR TREASURED THINGS.  
COOKING: SUCH A PASSION!

ASPEN: UNA COCINA COMPONIBILE MULTIFACÉTICA.  
UN AUTÉNTICO ESPACIO PARA COCINAR, RECIBIR Y  
ESTAR JUNTO CON PROPIOS AMIGOS Y PROPIAS COSAS.  
COCINAR: QUÉ CHISPEANTE PASSIÓN!


ASPEN: CUISINE COMPOSABLE A MILLE FACETTES.  
UN VERITABLE ESPACE POUR CUISINER, POUR RECE-  
VOIR, ET PASSER D'AGREABLES MOMENTS ENSEMBLE.  
CUISINER: UNE PASSION!

ASPEN: DIE KOMBINIERBARE KÜCHE MIT TAUSEND  
MÖGLICHKEITEN, EIN ECHTER UND EIGENER PLATZ  
ZUM KOCHEN, WO MAN FREUNDE EMPFANGEN KANN UND  
DIE BESTER GESELLSCHAFT MIT IHNEN TEILEN KANN  
GANZ IN SEINEM EIGENEN REICH. WENN KOCHEN EINE  
PASSION IST DANN BRINGT ES NOCH MEHR VERGNÜGEN  
WENN MAN ZUGLEICH MIT DEN GÄSTEN PLAUDERN KANN.



> LE PAROLE COMUNICANO IL PENSIERO  
LE IMMAGINI TRASMETTONO EMOZIONI.

DESIGN: ROMANO GIACOMAZZI\_IMAGODESIGN



UN'ESPERIENZA VERA ED ORIGINALE; LA QUALITÀ DEL VIVERE QUOTIDIANO









12  
13







→ COMPOSIZIONE CON ANTE VETRO LACCATO LUCIDO BIANCO. PIANO DI LAVORO OKITE BIANCO ASSOLUTO SPESSORE 2 CM CON 2 VASCHE LAVELLO INOX SOTTOTOP. IL TAGLIERE ACCANTO AL PIANO COTTURA È IN LISTELLARE ROVERE NATURALE SPESSORE 3,2 CM. BOISERIE CON PANNELLI LACCATO LUCIDO BIANCO E MENSOLE ALLUMINIO. ZOCCOLO H. 15 CM E GOLA ORIZZONTALE ALLUMINIO OPACO. → COMPOSITION WITH WHITE GLOSSY LACQUERED GLASS DOORS. WORKTOP IN 2 CM THICK BIANCO ASSOLUTO OKITE WITH TWO UNDERMOUNT SINK BOWLS. THE CHOPPING BOARD CLOSE TO THE HOB IS IN NATURAL MASSIVE OAK, 3,2 CM THICK. WHITE GLOSSY LACQUERED PANNELLING WITH ALUMINIUM SHELVES. 15 CM HIGH PLINTH AND GROOVE IN ALUMINIUM. → COMPOSICIÓN CON PUERTAS EN VIDRIO LACADO BRILLO BIANCO. ENCIMERA EN OKITE BIANCO ASSOLUTO ESPESOR 2 CM CON FREGADERO CON 2 CUBETAS INOX BAJO ENCIMERA. EL TAJADERO CERCA DE LA PLACA ES EN MADERA MACIZA ROBLE NATURAL ESPESOR 3,2 CM. BOISERIE CON PANELES LACADOS BRILLO BIANCO Y ESTANTES EN ALUMINIO. ZÓCALO H. 15 CM Y GOLA HORIZONTAL ALUMINIO MATE. → COMPOSITION AVEC FAÇADES EN VERRE LAQUE BLANC BRILLANT. PLAN DE TRAVAIL OKITE BIANCO ASSOLUTO EP. 2 CM AVEC EVIER DEUX CUVES INOX SOUS PLAN. LA PLANCHE A COTE DE LA PLAQUE EST EN BOIS LAMELLE CHENE NATUREL EP. 3,2 CM. BOISERIE AVEC PANNEAUX EN LAQUE BLANC BRILLANT ET ETAGERES ALUMINIUM. SOCLE H 15 CM ET GORGE ALUMINIUM MAT. → KOMPOSITION MIT TÜREN IN GLAS HOCHGLANZ WEISS. DIE ARBEITSPLATTE IST IN OKITE WEISS ABSOLUT DICKE 2 CM MIT 2 BECKEN IN CHROMSTAHL VON UNTEN EINGEBAUT. DAS SCHNEIDEBRETT NEBEN DEM KOCHFELD DICKE 3,2 CM IST IN NATÜRLICHEM EICHEN SCHICHTENHOLZ. DIE BOISERIE IST MIT PANELEN IN HOCHGLANZ WEISS LACKIERT UND KONSOLEN IN ALUMINIUM. DER SOCKEL H. 15 CM UND DIE GRIFFLEISTE HORIZONTAL SIND IN ALUMINIUM MATT.



16  
17








18  
19

→ COLONNA SLIDER CON ANTE VETRO LACCATO LUCIDO BIANCO E PANNELLO RETRO PENISOLA LACCATO OPACO BLU PASTELLO RAL 5024. → SLIDER TALL UNIT WITH WHITE GLOSSY LACQUERED GLASS DOORS AND PENINSULA BACKPANEL IN MAT LACQUERED BLU PASTELLO RAL 5024. → COLUMNA SLIDER CON PUERTAS EN VIDRIO LACADO BRILLO BLANCO Y PANEL DETRÁS DE LA PENÍNSULA EN LACADO MATE AZUL PASTEL RAL 5024. → ARMOIRE PORTES COULISSANTES EN VERRE LAQUE BLANC BRILLANT ET JOUE DERRIERE L'ÎLOT EN LAQUE MAT BLU PASTELLO RAL 5024. → DIE KOLONNE SLIDER IST MIT GLASTÜREN HOCHGLANZ WEISS LACKIERT. DIE RÜCKWAND DER INSEL IST IN PASTELL BLAU RAL 5024 MATT LACKIERT.





IL PIACERE DI VIVERE GLI SPAZI PERSONALI E LA PROPRIA CASA















→ I FIANCHI DELLE BASI ED I PIANI DI LAVORO SONO IN LAMINATO PORFIDO MARRONE CON BORDO UNICOLOR SPESSORE 2 CM. → BASE UNIT SIDES AND WORKTOPS ARE IN 2 CM THICK PORFIDO MARRONE LAMINATE WITH UNICOLOR EDGE. → LOS COSTADOS DE LOS BAJOS Y LAS ENCIMERAS SON EN LAMINADO PORFIDO MARRÓN CON CANTO UNICOLOR ESPESOR 2 CM. → LES JOURS ET LES PLANS DE TRAVAIL SON EN STRATIFIÉ PORFIDO MARRONE AVEC CHANT UNICOLOR EP. 2 CM. → DIE SEITEN VOM KORPUS UND DIE ARBEITSPLATTE DICKE 2 CM SIND IN LAMINAT PORFIDO MARRONE MIT GLEICH FARBIGER KANTEN.



28  
29







→ COMPOSIZIONE CON ANTE STRATIFICATO PORFIDO MARRONE PER BASI E ANTE VETRO LACCATO LUCIDO CAMOSCIO PER LE COLONNE CON PANNELLI USO FIANCO LACCATO LUCIDO DELLO STESSO COLORE. PIANO SNACK IMPIALLACCIATO YELLOW PINE CREMA SPESSORE 6 CM. I FIANCHI DELLE BASI ED I PIANI DI LAVORO SONO IN LAMINATO PORFIDO MARRONE CON BORDO UNICOLOR SPESSORE 2 CM. ZOCCOLO ALLUMINIO OPACO H. 15 CM PER LE BASI E H. 6 CM PER LE COLONNE. GOLE ORIZZONTALI E VERTICALI ALLUMINIO OPACO. CAPPE ACCIAIO INOX LUCIDO. → COMPOSITION WITH PORFIDO MARRONE STRATIFIED LAMINATE DOORS FOR THE BASE UNITS. TALL UNITS DOORS ARE IN CAMOSCIO GLOSSY LACQUERED GLASS, GLOSSY LACQUERED SIDE PANELS IN THE SAME COLOUR. 6 CM THICK SNACK TABLE IN CREMA VENEERED YELLOW PINE. BASE UNITS SIDES AND WORKTOPS ARE IN PORFIDO MARRONE LAMINATE WITH UNICOLOR EDGE, 2 CM THICK. BASE UNITS WITH 15 CM HIGH PLINTH IN ALUMINIUM, 6 CM HIGH FOR THE TALL UNITS. VERTICAL AND HORIZONTAL GROOVES IN ALUMINIUM. HOODS IN GLOSSY STAINLESS STEEL. → COMPOSICIÓN CON PUERTAS EN ESTRATIFICADO MARRÓN PARA BAJOS Y PUERTAS EN VIDRIO LACADO BRILLO CAMOSCIO PARA LAS COLUMNAS CON PANELES USO COSTADO LACADO BRILLO EN EL MISMO COLOR. MESA EN CONTRACHAPADO YELLOW PINE CREMA ESPESOR 6 CM. LOS COSTADOS DE LOS BAJOS Y LAS ENCIMERAS SON EN LAMINADO PORFIDO MARRÓN CON CANTO UNICOLOR ESPESOR 2 CM. ZÓCALO ALUMINIO MATE H.15 PARA LOS BAJOS Y H. 6 CM PARA LAS COLUMNAS. GOLS HORIZONTALES Y VERTICALES EN ALUMINIO MATE. CAMPANAS EN ACERO INOX BRILLO. → COMPOSITION AVEC FAÇADES EN STRATIFIE PORFIDO MARRONE POUR LES ELEMENTS BAS ET VERRE LAQUE CAMOSCIO BRILLANT POUR LES ARMOIRES AVEC JOUES EN LAQUE DE LA MEME COULEUR. PLAN DE TRAVAIL SNACK PLAQUE YELLOW PINE CREMA EP. 6 CM. LES JOUES ET LES PLANS DE TRAVAIL SON EN STRATIFIE PORFIDO MARRONE AVEC CHANT UNICOLOR EP. 2 CM. SOCLE ALUMINIUM MAT H 15 POUR LES ELEMENTS BAS ET H 6 POUR LES ARMOIRES. GORGES HORIZONTALES ET VERTICALES ALUMINIUM MAT. HOTTES EN INOX BRILLANT. → KOMPOSITION MIT TÜREN STRATIFIZIERT PORFIDO MARRONE. FÜR DEN KORPUS SIND DIE TÜREN HOCHGLANZ CAMOSCIO LACKIERT, DIE KOLONNEN SIND MIT PANELEN ALS SICHTSEITEN IN DERSELBEN FARBE IN HOCHGLANZ LACKIERT. DIE SNACK PLATTE DICKE 6 CM IST MIT YELLOWPINE CREMA BESCHICHTET. DIE SEITEN DER KORPUSSE UND DIE ARBEITSPALTEN DICKE 2 CM SIND IN LAMINAT PERFIDO MARRONE MIT KANTEN IN DERSELBEN FARBE. DER SOCKEL IST IN ALUMINIUM MATT IN H.15 CM FÜR DIE KORPUSSE UND IN H. 6 CM FÜR DIE KOLONNEN. DIE GRIFFLEISTEN HORIZONTAL UND VERTIKAL SIND IN ALUMINIUM MATT.



IL BUON "GUSTO" SEMPRE A PORTATA DI MANO














→ PIANO DI LAVORO SPESSORE 2,4 CM CON LAVELLO SIGILLATO IN CORIAN BIANCO GHIACCIO. → 2.4 CM THICK ICE WHITE CORIAN WORKTOP WITH SEALED SINK. →  
ENCIMERA ESPESOR 2,4 CM CON FREGADERO SELLADO EN CORIAN BIANCO GHIACCIO. → PLAN DE TRAVAIL EP. 2,4 CM AVEC EVIER SOUDE EN CORIAN BIANCO GHIACCIO.  
→ DIE ARBEITSPLATTE IN DICKE 2,4 CM MIT DEM SPÜLBECKEN INTEGRIERT IST IN CORIAN BIANCO GHIACCIO.

38  
39













→ COMPOSIZIONE CON ANTE IN CORIAN BIANCO GHIACCIO. BASI H. 84,3 E COLONNE H. 213 CM CON ZOCCOLO H.6 CM E GOLE ALLUMINIO BIANCO. PER IL FIANCO DELLA BASE È STATO UTILIZZATO UN PANNELLO IN CORIAN BIANCO GHIACCIO E DELLO STESSO MATERIALE È IL PIANO DI LAVORO SPESSORE 2,4 CM CON LAVELLO SIGILLATO. GLI ELEMENTI CHE OSPITANO I FORNI SONO LACCATO OPACO BIANCO. → COMPOSITION WITH ICE WHITE CORIAN DOORS. BASE UNITS ARE 84.3 CM HIGH, TALL UNITS H 213 CM, 6 CM HIGH PLINTH AND GROOVES IN WHITE ALUMINIUM. AS BASE UNIT SIDE FINISH A ICE WHITE CORIAN PANEL HAS BEEN USED, THE 2.4 CM THICK WORKTOP WITH SEALED SINK IS IN THE SAME MATERIAL. OVEN UNITS ARE IN WHITE MAT LAQUERED. → COMPOSICIÓN CON PUERTAS EN CORIAN BIANCO GHIACCIO. BAJOS H. 84,3 Y COLUMNAS H. 213 CON ZOCALO H. 6 CM Y GOLA ALUMINIO BLANCO. COMO COSTADO DEL BAJO SE HA UTILIZADO UN PANEL EN CORIAN BIANCO GHIACCIO Y EN EL MISMO MATERIAL ES LA ENCIMERA ESPESOR 2,4 CON FREGADERO SELLADO. LOS MÓDULOS CON LOS HORNOS SON EN LACA MATE BLANCO. → COMPOSITION AVEC FAÇADES EN CORIAN BIANCO GHIACCIO. ELEMENTS BAS H 84,3 ET ARMOIRES H 213 CM AVEC SOCLE H 6 CM ET GORGES EN ALUMINIUM BLANC. JOUE EN CORIAN BIANCO GHIACCIO ET PLAN DE TRAVAIL DU MEME MATERIEL EP. 2,4 CM AVEC EVIER SOUDE. ELEMENTS OUVERTS POUR FOURS EN LAQUE BLANC MAT. → KOMPOSITION MIT TÜREN IN CORIAN BIANCO GHIACCIO. DIE KORPUS H. 84,3 CM UND DIE KOLONNEN H. 213 CM SIND MIT SOCKEL H. 6 CM UND DIE GRIFFLEISTEN SIND IN ALUMINIUM WEISS. FÜR DIE KORPUS SEITEN WURDEN PANEELN IN CORIAN BIANCO GHIACCIO VERWENDET UND DAS GLEICHE MATERIAL FÜR DIE ARBEITSFLÄCHE DICKE 2,4 CM MIT INTEGRIERTEM SPÜLBECKEN. DIE ELEMENTE MIT DEN ÖFEN SIND WEISS MATT LACKIERT.

42  
43





LA CONSAPEVOLEZZA CHE LA BELLEZZA È ANCHE UN SOLO COLORE















50  
51

→ TAGLIERE LISTELLARE MOGANO SPESSORE 3,2 CM. → MASSIVE MAHONEY CHOPPING BOARD 3.2 CM THICK. → TAJADERO MACIZO CAOBA ESPESOR 3,2 CM. → PLANCHE EN BOIS LAMELLÉ ACAJOU ÉP. 3,2 CM. → DAS SCHNEIDEBRETT IST IN MAHAGONI SCHICHTENHOLZ IN DICKE 3,2 CM.







→ COMPOSIZIONE CON ANTE VETRO LACCATO LUCIDO GRIGIO ARDESIA RAL 7015 CON PANNELLI USO FIANCO LACCATO LUCIDO DELLO STESSO COLORE. PIANI DI LAVORO ACCIAIO INOX SPESSORE 1,3 CM CON LAVELLO SALDATO. NELL'ISOLA TAGLIERE LISTELLARE MOGANO SPESSORE 3,2 CM. MINICOLONNE CON TOP LACCATO LUCIDO GRIGIO ARDESIA SPESSORE 1,3 CM. BOISERIE CON MENSOLE ALLUMINIO. BASI H. 84,3 CM E MINICOLONNE H. 141 CM CON ZOCCOLO ALLUMINIO OPACO H. 6 CM. APERTURA BASI E COLONNE CON GOLA ALLUMINIO OPACO MENTRE PER LE MINICOLONNE SOPRA LE BASI SOSPENSE È STATA UTILIZZATA L'APERTURA PREMI APRI. → COMPOSITION WITH GRIGIO ARDESIA RAL 7015 GLOSSY LACQUERED GLASS DOORS WITH GLOSSY LACQUERED SIDE PANELS IN THE SAME COLOUR. 13 MM THICK STAINLESS STEEL WORKTOPS WITH WELDED SINK. IN THE ISLAND, 3.2 CM THICK MASSIVE MAHONEY CHOPPING BOARD. TALL UNITS WITH 1.3 CM THICK GRIGIO ARDESIA GLOSSY LACQUERED TOP. PANELLING WITH ALUMINIUM SHELVES. 84.3 CM HIGH BASE UNITS AND 141 CM HIGH TALL UNITS WITH 6 CM HIGH MAT ALUMINIUM PLINTH. BASE UNITS AND TALL UNITS OPEN WITH MAT ALUMINIUM GROOVE, WHILE UNITS ABOVE THE HANGING BASE UNITS OPEN WITH A PUSH-PULL MECHANISM. → COMPOSICIÓN CON PUERTAS EN VIDRIO LACADO BRILLO GRIS ARDESIA 7015 CON PANELES USO COSTADOS EN LACA BRILLO EN EL MISMO COLOR. ENCIMERAS EN ACERO INOX ESPESOR 1,3 CM CON FREGADERO SOLDADO. EN LA ZONA ISLA TAJADERO MACIZO CAOBA ESPESOR 3,2 CM. SEMICOLUMNAS CON ENCIMERA EN LACA BRILLO GRIS ARDESIA ESPESOR 1,3 CM. BOISERIE CON ESTANTES EN ALUMINIO. BAJOS H. 84,3 CM Y SEMICOLUMNAS H.141 CM CON ZOCCALO ALUMINIO MATE H. 6 CM. ABERTURA DE BAJOS Y COLUMNAS POR MEDIO DE LA GOLA ALUMINIO MATE MIENTRAS QUE LAS SEMICOLUMNAS SOBRE LOS BAJOS SUSPENDIDOS SE ABREN CON PUSH-PULL. → COMPOSITION AVEC FAÇADES EN VERRE LAQUE GRIGIO ARDESIA RAL 7015 BRILLANT AVEC JOUES EN LAQUE BRILLANTE DE LA MEME COULEUR. PLANS DE TRAVAIL INOX EP. 1,3 CM AVEC EVIER SOUDE. SUR L'ÎLOT PLANCHE EN BOIS LAMELLE ACAJOU EP. 3,2 CM. DEMI-ARMOIRES AVEC PLAN EN LAQUE BRILLANTE GRIGIO ARDESIA EP. 1,3 CM. BOISERIE AVEC ETAGERES EN ALUMINIUM. ELEMENTS BAS H 84,3 CM ET DEMI-ARMOIRES H 141 CM AVEC SOCLE H 6 CM. OUVERTURE BAS ET ARMOIRES AVEC GORGE ALUMINIUM MAT TANDIS QUE POUR LES ARMOIRES SUR LES ELEMENTS SUSPENDUS ON A UTILISE L'OUVERTURE PUSH PULL. → KOMPOSITION MIT GLASTÜREN HOCHGLANZ GRIGIO ARDESIA RAL 7015 LACKIERT, MIT PANELEN ALS SICHTSEITEN IN DERSELBEN FARBE LACKIERT. DIE ARBEITSPLATTE IST IN CHROMSTAHL DICKE 1,3 CM MIT GESCHWEISSTEM SPÜLBECKEN. DAS SCHNITTBRETT AUF DER INSEL IST IN SCHICHTENHOLZ MAHAGONI DICKE 3,2 CM. DIE HOCHSCHRÄNKE SIND MIT HOCHGLANZ GRIGIO ARDESIA DICKE 1,3 CM LACKIERTER DECKPLATTE. DIE BOISERIE IST MIT KONSOLEN IN ALUMINIUM. DIE SCHRÄNKE IN H. 84,3 CM UND DIE HOCHSCHRÄNKE IN H. 141 CM SIND MIT SOCKEL ALUMINIUM MATT IN DER HÖHE VON 6 CM. DIE TÜRÖFFNUNGEN VON KORPUS UND KOLONNEN IST MIT GRIFFLEISTE ALUMINIUM MATT WÄHREND DIE HOCHSCHRÄNKE OBEN DIE HÄNGENDEN ELEMENTE MIT DEM DRUCK SYSTEM AUSGERÜSTET SIND.









APPASSIONATI DI CUCINA, AMANTI DELLE COSE SEMPLICI ED ESCLUSIVE












→ COMPOSIZIONE CON ANTE STRATIFIGATO PIETRA BIANCA CON FIANCHI E PIANO DI LAVORO IN LAMINATO PIETRA BIANCA CON BORDO UNICOLOR SPESSORE 2 CM. PENSILI A GIORNO NOBILITATO GRIGIO SABBIA. PIANO SNACK IMPIALLACCIATO ROVERE NATURALE SPESSORE 5 CM. ZOCCOLO ALLUMINIO OPACO H. 15 CM PER LE BASI E H. 6 CM PER LE COLONNE. GOLE ORIZZONTALI E VERTICALI ALLUMINIO OPACO. → COMPOSITION WITH PIETRA BIANCA STRATIFIED LAMINATE DOORS, SIDES AND WORKTOP IN 2 CM PIETRA BIANCA LAMINATE WITH UNICOLOR EDGE. OPEN WALL UNITS IN GRIGIO SABBIA MELAMINE. 5 CM THICK SNACK TABLE IN VENERED NATURAL OAK. BASE UNITS WITH 15 CM HIGH MAT ALUMINIUM PLINTH, 6 CM HIGH FOR THE TALL UNITS. VERTICAL AND HORIZONTAL GROOVES IN MAT ALUMINIUM. → COMPOSICIÓN CON PUERTAS EN ESTRATIFICADO PIEDRA BLANCA CON COSTADOS Y ENCIMERAS EN LAMINADO PIEDRA BLANCA CON CANTO UNICOLOR ESPESOR 2 CM. COLGANTES ABIERTOS EN MELAMINA GRIS ARENA. MESA EN CONTRACHAPADO ROBLE NATURAL ESPESOR 5 CM. ZÓCALO ALUMINIO MATE H. 15 CM PARA LOS BAJOS Y H. 6 CM PARA LAS COLUMNAS. GOLAS HORIZONTALES Y VERTICALES EN ALUMINIO MATE. → COMPOSITION AVEC FAÇADES EN STRATIFIE PIETRA BIANCA AVEC JOUES ET PLANS DE TRAVAIL EN STRATIFIE PIETRA BIANCA AVEC CHANT UNICOLOR EP. 2 CM. ELEMENTS OUVERTS MELAMINE GRIGIO SABBIA. PLAN SNACK PLAQUE CHENE NATUREL EP. 5 CM. SOCLE ALUMINIUM H 15 CM POUR LES BAS ET LES ARMOIRES. GORGES HORIZONTALES ET VERTICALES EN ALUMINIUM MAT. → KOMPOSITION MIT DEN TÜREN IN STRATIFIZIERT PIETRA BIANCA MIT SICHTSEITEN UND ARBEITSPLATTE IN DICKE 2 CM IN LAMINAT PIETRA BIANCA MIT KANTEN IN DERSELBEN AUSFÜHRUNG. DIE OFFENEN OBERSCHRÄNKE SIND IN NOBILITATO GRIGIO SABBIA. DIE SNACK-PLATTE DICKE 5 CM IST MIT EICHE NATURELL BESCHICHTET. DER SOCKEL IST IN ALUMINIUM MATT H. 15 CM FÜR DIE KORPUSSE UND H. 6 CM FÜR DIE KOLONNEN. DIE GRIFFLEISTEN HORIZONTAL UND VERTIKAL SIND IN ALUMINIUM MATT.



62  
63















ASPEN: UNICO SIA DA UN PUNTO DI VISTA ESTETICO CHE FUNZIONALE









→ COMPOSIZIONE CON ANTE STRATIFICATO PIETRA CREMA. TOP E FIANCHI LAMINATO PIETRA CREMA CON BORDO UNICOLOR SPESSORE 2 CM E PIANO SNACK IMPIALLACCIATO YELLOW PINE ARGILLA SPESSORE 6 CM. ZOCCOLO H. 15 CM E GOLE ORIZZONTALI E VERTICALI ALLUMINIO OPACO. LAVELLO IN VETRO NERO E CAPPE ACCIAIO INOX LUCIDO. PENSILE A GIORNO IMPIALLACCIATO YELLOW PINE ARGILLA. → COMPOSITION WITH PIETRA CREMA STRATIFIED DOORS. 2 CM THICK WORKTOP AND SIDES ARE IN PIETRA CREMA LAMINATE WITH UNICOLOR EDGE, 6 CM THICK SNACK TABLE IN ARGILLA VENEERED YELLOW PINE. 15 CM HIGH PLINTH, VERTICAL AND HORIZONTAL GROOVES IN MAT ALUMINIUM. SINK IN BLACK GLASS, HOODS IN GLOSSY STAINLESS STEEL. OPEN WALL UNIT IN ARGILLA VENEERED YELLOW PINE. → COMPOSICIÓN CON PUERTAS EN ESTRATIFICADO PIEDRA CREMA. ENCIMERA Y COSTADOS EN LAMINADO PIEDRA CREMA CON CANTO UNICOLOR ESPESOR 2 CM Y MESA EN CONTRACHAPADO YELLOW PINE ARGILLA ESPESOR 6 CM. ZÓCALO Y GOLA HORIZONTAL Y VERTICAL EN ALUMINIO MATE. FREGADERO EN VIDRIO NEGRO Y CAMPANAS EN ACERO INOX BRILLO. COLGANTE ABIERTO CONTRACHAPADO YELLOW PINE ARGILLA. → COMPOSITION AVEC FAÇADES EN STRATIFIE PIETRA CREMA. PLAN DE TRAVAIL ET JONES EN STRATIFIE PIETRA CREMA AVEC CHANT UNICOLOR EP. 2 CM ET PLAN SNACK PLAQUE YELLOW PINE ARGILLA EP. 6 CM. SOCLE H 15 CM ET GORGES HORIZONTALES ET VERTICALES ALUMINIUM MAT. EVIER EN VERRE NOIR ET HOTTES EN INOX BRILLANT. ELEMENT OUVERT PLAQUE YELLOW PINE ARGILLA. → KOMPOSITION MIT TÜREN IN STRATIFIZIERT PIETRA CREMA. ARBEITSPLATTE UND SICHTSEITEN SIND IN LAMINAT PIETRA CREMA MIT KANTEN IN DERSELBEN FARBE DICKE 2 CM. DIE SNACK PLATTE IST BESCHICHTET MIT YELLOW PINE ARGILLA DICKE 6 CM. DER SOCKEL H 15 CM UND DIE VERTIKALE UND HORIZONTALE GRIFFLEISTEN SIND IN ALUMINIUM MATT. DAS SPÜLBECKEN IST IN SCHWARZEM GLAS UND DER DAMPFABZUG IN CHROMSTAHL HOCHGLANZ. DIE OFFENEN HÄNGESCHRÄNKE SIND BESCHICHTET MIT YELLOW PINE ARGILLA.





















UN PROGETTO PER CONDIVIDERE IL FUTURO







84  
85

→ TOP ACCIAIO INOX SPESSORE 2 CM CON 2 VASCHE LAVELLO SALDATE. → 2 CM THICK STAINLESS STEEL WORKTOP WITH TWO WELDED SINK BOWLS. → ENCIMERA ACERO INOX ESPESOR 2 CM CON FREGADERO CON 2 CUBETAS SOLDADAS. → PLAN DE TRAVAIL EN INOX EP. 2 CM AVEC EVIER DEUX CUVES SOUDEES. → DIE ARBEITSPLATTE IST IN CHROMSTAHL DICKE 2 CM MIT 2 SPÜLBECKEN GESCHWEISST.















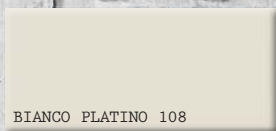
→ COMPOSIZIONE CON ANTE VETRO LACCATO LUCIDO NERO PER LE BASI E VETRO LACCATO LUCIDO CAPPUCCINO PER LE MINICOLONNE E I PENSILI. FIANCO E TOP ACCIAIO INOX SPESSORE 2 CM CON 2 VASCHE LAVELLO SALDATE. BOISERIE CON PANNELLI LACCATO LUCIDO NERO E MENSOLE ALLUMINIO. CAPPÀ ISOLA ACCIAIO INOX. GOLE ORIZZONTALI E VERTICALI ALLUMINIO OPACO COME LO ZOCOLO H. 15 CM PER LE BASI E H. 6 CM PER LE MINICOLONNE. → COMPOSITION WITH BLACK GLOSSY LACQUERED GLASS DOORS FOR THE BASE UNITS AND CAPPUCCINO GLOSSY LACQUERED GLASS DOORS FOR TALL-AND WALL UNITS. 2 CM THICK SIDE AND WORKTOP IN STAINLESS STEEL WITH TWO WELDED SINK BOWLS. BLACK GLOSSY LACQUERED PANELLING WITH ALUMINIUM SHELVES. HOOD IN GLOSSY STAINLESS STEEL. VERTICAL AND HORIZONTAL GROOVES IN MAT ALUMINIUM, AS WELL AS THE 15 CM HIGH PLINTH FOR THE BASE UNITS AND 6 CM HIGH ONE FOR THE TALL UNITS. → COMPOSICIÓN CON PUERTAS EN VIDRIO LACADO BRILLO NEGRO PARA LOS BAJOS Y VIDRIO LACADO BRILLO CAPPUCCINO PARA LAS SEMICOLUMNAS Y COLGANTES. COSTADO Y ENCIMERA EN ACERO INOX ESPESOR 2 CM CON DOS CUBETAS SOLDADAS. BOISERIE CON PANELES LACADOS BRILLO NEGRO Y ESTANTES EN ALUMINIO. CAMPANA ISLA EN ACERO INOX. GOLA HORIZONTAL Y VERTICAL EN ALUMINIO MATE IGUAL AL ZÓCALO H. 15 CM PARA LOS BAJOS Y H. 6 CM PARA LAS SEMICOLUMNAS. → COMPOSITION AVEC FAÇADES EN VERRE LAQUE NOIR BRILLANT POUR LES ELEMENTS BAS ET VERRE LAQUE CAPPUCCINO BRILLANT POUR LES DEMI-ARMOIRES ET LES ELEMENTS HAUT, JOUE ET PLAN DE TRAVAIL EN INOX EP. 2 CM AVEC EVIER DEUX CUVES SOUDEES. BOISERIE AVEC PANNEAUX EN LAQUE NOIR BRILLANT ET ETAGERES EN ALUMINIUM. HOTTE ILOT EN INOX. GORGES HORIZONTALES ET VERTICALES EN ALUMINIUM MAT AINSI QUE LE SOCLE H 15 POUR LES BAS ET H 6 POUR LES DEMI-ARMOIRES. → KOMPOSITION MIT TÜREN IN GLAS HOCHGLANZ SCHWARZ LACKIERT FÜR DIE KORPUSSE UND IN GLAS CAPPUCCINO HOCHGLANZ FÜR DIE MINIKOLONNEN UND DIE HÄNGESCHRÄNKE. SICHTSEITEN UND ARBEITSPLATTE DICKE 2 CM SIND IN CHROMSTAHL MIT 2 BECKEN GESCHWEISST. BOISERIE MIT PANELEN SCHWARZ HOCHGLANZ LACKIERT MIT KONSOLEN IN CHROMSTAHL. DER INSEL DAMPFABZUG IST IN CHROMSTAHL. DIE GRIFFLEISTE VERTIKAL UND HORIZONTAL SO WIE DER SOCKEL H. 15 CM FÜR DIE KORPUSSE UND H. 6 CM FÜR DIE HOCHSCHRÄNKE SIND IN ALUMINIUM MATT.



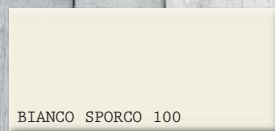
ANTA VETRO LACCATO LUCIDO\_GLOSSY LACQUERED GLASS DOOR



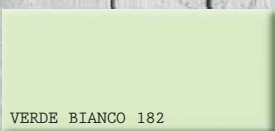
BIANCO



BIANCO PLATINO 108



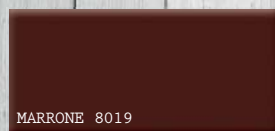
BIANCO SPORCO 100



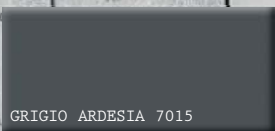
VERDE BIANCO 182



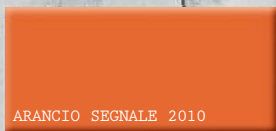
CACAO



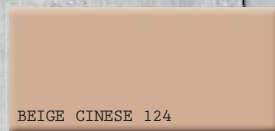
MARRONE 8019




GRIGIO ARDESIA 7015



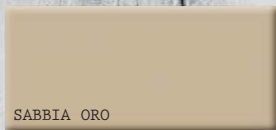
ARANCIO SEGNALE 2010




BEIGE CINESE 124



TORTORA



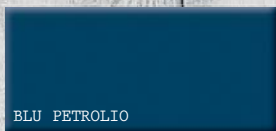
SABBIA ORO



CAPPUCCINO

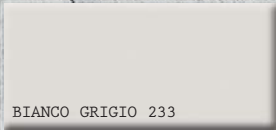


GRIGIO

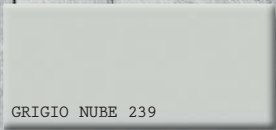


BLU PETROLIO

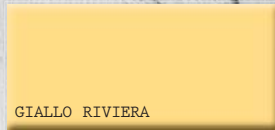




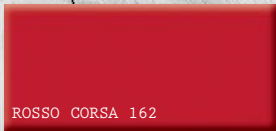
BIANCO GRIGIO 233




GRIGIO NUBE 239



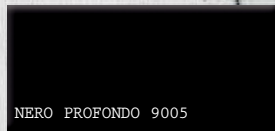
GIALLO RIVIERA




ROSSO CORSA 162



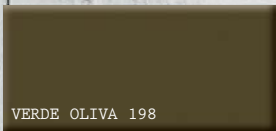
PERVINCA



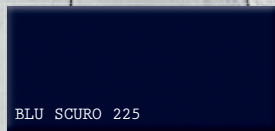
NERO PROFONDO 9005




OCRA 144




VERDE OLIVA 198



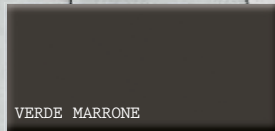
BLU SCURO 225



CAMOSCIO




MUSCHIO




VERDE MARRONE



ANTA STRATIFICATO LISCIO\_SMOOTH STRATIFIED DOOR



BIANCO



CREMA


ANTA STRATIFICATO PIETRA\_STONE-LIKE STRATIFIED DOOR



BIANCO



CREMA



AVORIO




CARRARA BIANCO



PORFIDO MARRONE



ARDESIA



ANTA CORIAN DOOR IN CORIAN

BIANCO GHIACCIO

CONCEPT imagodesign\_DESIGN romano giacomazzi - imagodesign\_PHOTOGRAPHY imagoeyes\_FOTOLITO eurografica verona\_PRINT tipografia sile



**doimocucine**

DOIMO CUCINE S.P.A.

VIA SCHIAVONESCA, 78 LOC. BAVARIA - 31040 NERVESA DELLA BATTAGLIA (TV) ITALIA  
TEL. +39 0422 775611 - FAX +39 0422 882082 - [www.doimocucine.it](http://www.doimocucine.it) - [info@doimocucine.it](mailto:info@doimocucine.it)

GRUPPO **DOIMO**